

2022 年山东省政府交通能源及市政产业园区
建设专项债券（三期）-2022 年山东省政
府专项债券（三期）

滨州市本级滨州高端装备制造产业园区

项目收益与融资平衡专项评价报告

和信咨字（2022）第 010103 号

目 录	页 码
2022 年山东省政府交通能源及市政产业园区建 设专项债券（三期）-2022 年山东省政府专项债 券（三期）滨州市本级滨州高端装备制造产业园 区项目收益与融资平衡专项评价报告	1-16



和信会计师事务所（特殊普通合伙）济南分所

二〇二二年一月十八日



**2022年山东省政府交通能源及市政产业园区建设专项债券
(三期)-2022年山东省政府专项债券(三期)
滨州市本级滨州高端装备制造产业园区
项目收益与融资平衡专项评价报告**

和信咨字(2022)第010103号

我们接受委托,对2022年山东省(滨州市本级滨州高端装备制造产业园区项目)专项债券提供了财务评价服务。我们的财务评价服务是根据《财政部关于支持做好地方政府专项债券发行使用管理工作的通知》(财预〔2018〕161号)发行使用管理,无重大不合规事项,了解2022年山东省(滨州市本级滨州高端装备制造产业园区项目)专项债券项目收益与融资平衡情况而实施。山东滨达实业集团有限责任公司的责任是提供与本次财务评价服务相关的一切资料,并保证其真实、准确、完整。我们的责任是根据山东滨达实业集团有限公司提供的资料提供财务评价服务,并出具财务评价报告。

需提醒报告使用者注意:由于在编制融资与平衡测算方案中运用了一系列的假设,包括有关未来事项和推测性假设,而预期事项通常并非如预期那样发生,并且变动可能重大,实际结果可能与预测性财务信息存在差异。本报告出具的意见,是对项目预测数据进行的合理性、有效性的评价,并非对预测数据承担保证责任。

总体评价情况如下:



一、项目基本情况

（一）项目名称

滨州高端装备制造产业园区项目

（二）项目单位

山东滨达实业集团有限公司

（三）项目规划审批

2020年11月，中国中元国际工程有限公司对该项目出具了《滨州高端装备制造产业园区项目可行性研究报告》；2020年11月，滨州市经济技术开发区经贸发展局对该项目出具了《关于滨州高端装备制造产业园区项目可行性研究报告的批复》（滨开经投资〔2020〕19号）。

（四）项目建设规模和主要建设内容

滨州高端装备产业园项目建设地点：滨州市滨州区长江五路北、渤海二十一路以东区域。

项目总建筑面积151506.00平方米，其中地上建筑面积111739.00平方米，地下建筑面积39767.00平方米。项目占地90亩，主要建设铝产业高端装备研发中心、纺织产业高端装备研发中心、化工产业高端装备研发中心、粮食加工产业装备研发中心、畜牧水产冷链装备研发中心、研学交流中心、公共实训基地，配套建设园区道路、排水管网、照明、5G基础设施、消防等配套设施。



（五）项目建设期限

该项目建设期 19 个月，自 2020 年 12 月-2022 年 6 月。

二、财务评价假设

（一）一般假设

1、发行人遵照《财政部关于支持做好地方政府专项债券发行使用管理工作的通知》（财预〔2018〕161号）和地方政府相关专项债券管理要求，进行本项目发行使用管理，无重大不合规事项；

2、国家及地方现行的法律法规、监管，财政、经济状况或国家宏观调控政策无重大变化且债券存续期内延续执行；

3、国家现行的利率、汇率及通货膨胀水平等无重大变化；

4、对发行人有影响的法律法规无重大变化；

5、无其他人力不可抗拒及不可预见因素对发行人造成的重大不利影响。

（二）特殊假设

1、项目符合区域经济社会发展及行业及地区的规划，发行人编制的项目投资概率及工程进度计划客观反映了本项目建设的实际情况；工程项目验收后在实际运营中可达到预期的设计能力；

2、项目可用于偿还债券的息前净现金流量按计划全部用于偿还债券本息。



三、项目投资估算和资金筹措方案

(一) 投资估算情况

参考可行性研究报告投资估算情况，本项目工程估算投资总额 140,000.00 万元，具体情况如下表：

金额单位：人民币万元

序号	费用名称	投资额
1、	建安工程费用	99,147.99
2、	工程建设其他费	8,389.82
3、	土地取得费	15,750.00
4、	基本预备费	12,456.19
5、	建设期贷款利息	4,256.00
	合计	140,000.00

(二) 资金筹措方案

本项目预计总投资 140,000.00 万元，资金来源为：

1、项目资本金暂定为 90,000.00 万元，占投资总额比例为 64.29%，由项目单位自筹解决。

2、拟发行专项债券 50,000.00 万元。

其中：2021 年 4 月已发行 35,000.00 万元，利率为 3.93%，期限为 20 年；本期拟发行 15,000.00 万元，假设专项债券利率为 4.20%，债券发行期限为 20 年，项目债券本金到期一次性偿还，债券存续期内每半年支付一次债券利息。

四、项目净现金流量及融资平衡情况

(一) 项目现金流入预测



1、参考《滨州高端装备制造产业园区项目可行性研究报告》，本项目建设完成后，项目运营收入主要包括滨州高端装备制造研发中心租赁收入和停车位收入。具体如下：

收入参考滨州市经济技术开发区经贸发展局出具的《关于滨州高端装备制造产业园区项目收益价格说明》结合滨城区主城区办公物业出租价格 2.00 元/天/平方米，物业服务费价格 0.5 元/天/平方米，滨州高端装备制造产业园区各研发中心除提供基本物业出租服务外，能够依托魏桥集团、创新金属、立中集团等铝产业龙头企业，以铝材深加工、铝合金新材料和高端装备制造零部件为方向，提高产业集中度和配套关联度；依托京博集团、滨化集团、中海沥青、鑫岳化工等龙头企业，建设形成新型化工产业园区，打造新型化工产业集群；能够提供资源共享、物流服务，引导入园企业参与银企对接，提供金融配套服务等。该项目收益按 3 元/天/平方米（包含租金以及物业费收入）。综合考虑建筑物的使用率以及出租率，计算项目收益时，前两年按照地上建筑面积的 80%计算，第 3-5 年按照 90%计算，以后年度按照 95%计算。

停车收入：结合滨州主城区停车收费价格 2 元/小时，每天车位停车 5 小时，一年按照 200 天计算，该项目收益按照 2,000 元/年/辆。假设出租率为 100%，年实现收入 400.00 万元。

出于谨慎性考虑，我们对项目计算期内租金收入下浮 20.00%进行项目净现金流入测算，即保证总的研发中心出租单价在 2.4 元/天/平方米（含物业费）。



2、运营期各年收入估算情况

项目现金流入具体如下：

金额单位：人民币万元

年份	制造研发中心租金	停车场停车收入	其他收入	合计
2021	-	-	-	-
2022	3,915.33	200.00	-	4,115.33
2023	7,830.67	400.00	-	8,230.67
2024	8,809.50	400.00	-	9,209.50
2025	8,809.50	400.00	-	9,209.50
2026	8,809.50	400.00	-	9,209.50
2027	9,298.92	400.00	-	9,698.92
2028	9,298.92	400.00	-	9,698.92
2029	9,298.92	400.00	-	9,698.92
2030	9,298.92	400.00	-	9,698.92
2031	9,298.92	400.00	-	9,698.92
2032	9,298.92	400.00	-	9,698.92
2033	9,298.92	400.00	-	9,698.92
2034	9,298.92	400.00	-	9,698.92
2035	9,298.92	400.00	-	9,698.92
2036	9,298.92	400.00	-	9,698.92
2037	9,298.92	400.00	-	9,698.92
2038	9,298.92	400.00	-	9,698.92
2039	9,298.92	400.00	-	9,698.92
2040	9,298.92	400.00	-	9,698.92
2041	9,298.92	400.00	-	9,698.92
2042	-	-	-	-
合计	177,658.31	7,800.00	-	185,458.31

(二) 项目运营成本预测

1、参考《滨州高端装备制造产业园区项目可行性研究报告》，本项目运营成本主要包括燃料和动力费、工资及福利费、折旧费和摊销费、修理费、其他费用。



(1) 燃料动力费

本项目考虑仅自主运营部分能源费用计入运营成本，其余整体出租单体外购燃料和动力费由租赁方自行承担。水费，按照年耗用 11.20 万 m³，单价为 5.61 元/m³，年运行费为 62.83 万元。电费，按照年耗用 2145.00 万千瓦时，单价为 0.59 元/千瓦时，年运行费为 1265.55 万元。天然气，按照年耗用 30.00 万 m³，单价为 2.30 元/m³，年运行费为 69.00 万元。

(2) 工资福利费

工资及福利费：考虑本项目主要人工支出为园区管理及配合人员，考虑配备项目劳动人员数为 19 平均按 4.65 福利费按 14% 计取，因此，人均年工资及福利费为 5.3 考虑按展览设置保安保洁人员，以外聘形式付人员工资按 5.3 人/年，以行业数据设置停车场项目人员 6 人。

(3) 折旧费

折旧费：本项目主体建筑及地块内外室外工程相关资产、工程建设其他费、土地费全部计算折旧费；固定资产中，房屋建筑物按 20 年折旧，残值为 5%；设备按 10 年折旧，残值为 5%。无形资产中，房屋建筑物按 70 年摊销，设备按 10 年摊销，没有残值。

(4) 修理费

修理费：预计项目年维修费金额为 204.27 万元。



(5) 其他费用

预计项目正常运营后每年发生的其他费用暂按照 174.35 万元计算。

2、本项目运营成本现金流出测算如下：

由于未来年度不可预知性以及出于谨慎性考虑，对项目计算期内整体运营成本（不包括折旧、摊销）上浮 3.00%进行项目净现金流出测算，项目现金流出测算如下：

金额单位：人民币万元

年份	外购原材料	外购动力及燃料	工资及福利	修理费	其他费用	合计
2021	-	-	-	-	-	-
2022	-	719.65	136.48	105.20	75.61	1,036.94
2023	-	1,439.30	136.48	210.40	151.23	1,937.41
2024	-	1,439.30	136.48	210.40	170.14	1,956.31
2025	-	1,439.30	136.48	210.40	170.14	1,956.31
2026	-	1,439.30	136.48	210.40	170.14	1,956.31
2027	-	1,439.30	136.48	210.40	179.58	1,965.76
2028	-	1,439.30	136.48	210.40	179.58	1,965.76
2029	-	1,439.30	136.48	210.40	179.58	1,965.76
2030	-	1,439.30	136.48	210.40	179.58	1,965.76
2031	-	1,439.30	136.48	210.40	179.58	1,965.76
2032	-	1,439.30	136.48	210.40	179.58	1,965.76
2033	-	1,439.30	136.48	210.40	179.58	1,965.76
2034	-	1,439.30	136.48	210.40	179.58	1,965.76
2035	-	1,439.30	136.48	210.40	179.58	1,965.76
2036	-	1,439.30	136.48	210.40	179.58	1,965.76
2037	-	1,439.30	136.48	210.40	179.58	1,965.76
2038	-	1,439.30	136.48	210.40	179.58	1,965.76
2039	-	1,439.30	136.48	210.40	179.58	1,965.76
2040	-	1,439.30	136.48	210.40	179.58	1,965.76
2041	-	1,439.30	136.48	210.40	179.58	1,965.76
2042	-	-	-	-	-	-
合计	-	28,066.38	2,729.50	4,102.77	3,430.96	38,329.61

(三) 税费现金流出分析



根据《财政部 国家税务总局关于简并增值税征收率政策的通知》（财税〔2014〕57号）和《财政部国家税务总局关于部分货物适用增值税低税率和简易办法征收增值税政策的通知》（财税〔2009〕9号），《关于全面推开营业税改征增值税试点的通知》规定，本项目收入增值税税率为9%，房产税税率12%，为城市建设维护税为7%，教育费附加为3%，地方教育费附加为2%，所得税税率为25%。

金额单位：人民币万元

年份	增值税	城建税及附加	所得税	房产税	合计
2021	-	-	-	-	-
2022	236.20	28.34	-	431.05	695.60
2023	472.41	56.69	85.79	862.09	1,476.98
2024	551.06	66.13	276.81	969.85	1,863.85
2025	551.06	66.13	276.81	969.85	1,863.85
2026	551.06	66.13	276.81	969.85	1,863.85
2027	590.38	70.85	372.33	1,023.73	2,057.29
2028	590.38	70.85	372.33	1,023.73	2,057.29
2029	590.38	70.85	372.33	1,023.73	2,057.29
2030	590.38	70.85	372.33	1,023.73	2,057.29
2031	590.38	70.85	372.33	1,023.73	2,057.29
2032	590.38	70.85	372.33	1,023.73	2,057.29
2033	590.38	70.85	372.33	1,023.73	2,057.29
2034	590.38	70.85	372.33	1,023.73	2,057.29
2035	590.38	70.85	372.33	1,023.73	2,057.29
2036	590.38	70.85	372.33	1,023.73	2,057.29
2037	590.38	70.85	372.33	1,023.73	2,057.29
2038	590.38	70.85	372.33	1,023.73	2,057.29
2039	590.38	70.85	372.33	1,023.73	2,057.29
2040	590.38	70.85	372.33	1,023.73	2,057.29
2041	590.38	70.85	544.26	1,023.73	2,229.22
2042	-	-	-	-	-
合计	11,217.48	1,346.10	6,673.06	19,558.71	38,795.36

（四）应付本息情况



专项债券应还本付息情况如下：

金额单位：人民币万元

年度	债券期初余额	本期新增	本期减少	债券期末余额	付息合计	还本付息合计
2021	-	35,000.00		35,000.00	687.75	687.75
2022	35,000.00	15,000.00		50,000.00	1,690.50	1,690.50
2023	50,000.00			50,000.00	2,005.50	2,005.50
2024	50,000.00			50,000.00	2,005.50	2,005.50
2025	50,000.00			50,000.00	2,005.50	2,005.50
2026	50,000.00			50,000.00	2,005.50	2,005.50
2027	50,000.00			50,000.00	2,005.50	2,005.50
2028	50,000.00			50,000.00	2,005.50	2,005.50
2029	50,000.00			50,000.00	2,005.50	2,005.50
2030	50,000.00			50,000.00	2,005.50	2,005.50
2031	50,000.00		-	50,000.00	2,005.50	2,005.50
2032	50,000.00			50,000.00	2,005.50	2,005.50
2033	50,000.00			50,000.00	2,005.50	2,005.50
2034	50,000.00			50,000.00	2,005.50	2,005.50
2035	50,000.00			50,000.00	2,005.50	2,005.50
2036	50,000.00			50,000.00	2,005.50	2,005.50
2037	50,000.00			50,000.00	2,005.50	2,005.50
2038	50,000.00			50,000.00	2,005.50	2,005.50
2039	50,000.00			50,000.00	2,005.50	2,005.50
2040	50,000.00			50,000.00	2,005.50	2,005.50
2041	50,000.00		35,000.00	15,000.00	1,317.75	36,317.75
2042	15,000.00		15,000.00	-	315.00	15,315.00
合计		50,000.00	50,000.00		40,110.00	90,110.00

（五）项目净现金流量

根据项目经营活动、投资活动、筹资活动资金流动进行预算项目 2020 年至 2042 年现金流量情况如下表：

金额单位：人民币万元

年份	2020 年	2021 年	2022 年	2023 年	2024 年	2025 年
一、经营活动产生的现金流						



1. 经营活动产生的现金流	-	-	4,115.33	8,230.67	9,209.50	9,209.50
2. 经营活动支付的现金流	-	-	1,036.94	1,937.41	1,956.31	1,956.31
3. 经营活动支付的各项税金	-	-	695.60	1,476.98	1,863.85	1,863.85
4. 经营活动产生的现金流小计	-	-	2,382.80	4,816.28	5,389.34	5,389.34
二、投资活动产生的现金流量	-	-	-	-	-	-
1. 支付项目建设资金	4,957.40	54,531.39	76,255.21	-	-	-
2. 支付的铺底资金	-	-	-	-	-	-
3. 投资活动产生的现金流小计	-4,957.40	54,531.39	76,255.21	-	-	-
三、筹资活动产生的现金流	-	-	-	-	-	-
1. 项目资本金	5,000.00	28,000.00	57,000.00	-	-	-
2. 债券及银行借款筹资款	-	35,000.00	15,000.00	-	-	-
3. 偿还债券及银行借款本金	-	-	-	-	-	-
4. 支付融资利息	-	687.75	1,690.50	2,005.50	2,005.50	2,005.50
5. 筹资活动产生的现金流合计	5,000.00	62,312.25	70,309.50	-2,005.50	-2,005.50	-2,005.50
四、现金流总计	-	-	-	-	-	-
1. 期初现金	-	42.60	7,823.46	4,260.55	7,071.32	10,455.17
2. 期内现金变动	42.60	7,780.86	-3,562.91	2,810.78	3,383.84	3,383.84
3. 期末现金	42.60	7,823.46	4,260.55	7,071.32	10,455.17	13,839.01

(续表)

年份	2026年	2027年	2028年	2029年	2030年	2031年
一、经营活动产生的现金流						-
1. 经营活动产生的现金流	9,209.50	9,698.92	9,698.92	9,698.92	9,698.92	9,698.92
2. 经营活动支付的现金流	1,956.31	1,965.76	1,965.76	1,965.76	1,965.76	1,965.76
3. 经营活动支付的各项税金	1,863.85	2,057.29	2,057.29	2,057.29	2,057.29	2,057.29
4. 经营活动产生的现金流小计	5,389.34	5,675.88	5,675.88	5,675.88	5,675.88	5,675.88
二、投资活动产生的现金流量	-	-	-	-	-	-
1. 支付项目建设资金	-	-	-	-	-	-
2. 支付的铺底资金	-	-	-	-	-	-



3. 投资活动产生的 现金流小计	-	-	-	-	-	-
三、筹资活动产生的 现金流	-	-	-	-	-	-
1. 项目资本金	-	-	-	-	-	-
2. 债券及银行借款 筹资款	-	-	-	-	-	-
3. 偿还债券及银行 借款本金	-	-	-	-	-	-
4. 支付融资利息	2,005.50	2,005.50	2,005.50	2,005.50	2,005.50	2,005.50
5. 筹资活动产生的 现金流合计	-2,005.50	-2,005.50	-2,005.50	-2,005.50	-2,005.50	-2,005.50
四、现金流总计	-	-	-	-	-	-
1. 期初现金	13,839.01	17,222.85	20,893.23	24,563.61	28,233.99	31,904.36
2. 期内现金变动	3,383.84	3,670.38	3,670.38	3,670.38	3,670.38	3,670.38
3. 期末现金	17,222.85	20,893.23	24,563.61	28,233.99	31,904.36	35,574.74

(续表)

年份	2032年	2033年	2034年	2035年	2036年	2037年
一、经营活动产生的 现金流	-	-	-	-	-	-
1. 经营活动产生的 现金流	9,698.92	9,698.92	9,698.92	9,698.92	9,698.92	9,698.92
2. 经营活动支付的 现金流	1,965.76	1,965.76	1,965.76	1,965.76	1,965.76	1,965.76
3. 经营活动支付的 各项税金	2,057.29	2,057.29	2,057.29	2,057.29	2,057.29	2,057.29
4. 经营活动产生的 现金流小计	5,675.88	5,675.88	5,675.88	5,675.88	5,675.88	5,675.88
二、投资活动产生的 现金流量	-	-	-	-	-	-
1. 支付项目建设资 金	-	-	-	-	-	-
2. 支付的铺底资金	-	-	-	-	-	-
3. 投资活动产生的 现金流小计	-	-	-	-	-	-
三、筹资活动产生的 现金流	-	-	-	-	-	-
1. 项目资本金	-	-	-	-	-	-
2. 债券及银行借款 筹资款	-	-	-	-	-	-
3. 偿还债券及银行 借款本金	-	-	-	-	-	-
4. 支付融资利息	2,005.50	2,005.50	2,005.50	2,005.50	2,005.50	2,005.50
5. 筹资活动产生的 现金流合计	-2,005.50	-2,005.50	-2,005.50	-2,005.50	-2,005.50	-2,005.50
四、现金流总计	-	-	-	-	-	-



1. 期初现金	35,574.74	39,245.12	42,915.50	46,585.88	50,256.26	53,926.64
2. 期内现金变动	3,670.38	3,670.38	3,670.38	3,670.38	3,670.38	3,670.38
3. 期末现金	39,245.12	42,915.50	46,585.88	50,256.26	53,926.64	57,597.01

(续表)

年份	2038年	2039年	2040年	2041年	2042年	合计
一、经营活动产生的现金流	-	-	-	-	-	-
1. 经营活动产生的现金流	9,698.92	9,698.92	9,698.92	9,698.92	-	185,458.31
2. 经营活动支付的现金流	1,965.76	1,965.76	1,965.76	1,965.76	-	38,329.61
3. 经营活动支付的各项税金	2,057.29	2,057.29	2,057.29	2,229.22	-	38,795.36
4. 经营活动产生的现金流小计	5,675.88	5,675.88	5,675.88	5,503.94	-	108,333.34
二、投资活动产生的现金流量	-	-	-	-	-	-
1. 支付项目建设资金	-	-	-	-	-	135,744.00
2. 支付的铺底资金	-	-	-	-	-	-
3. 投资活动产生的现金流小计	-	-	-	-	-	135,744.00
三、筹资活动产生的现金流	-	-	-	-	-	-
1. 项目资本金	-	-	-	-	-	90,000.00
2. 债券及银行借款筹资款	-	-	-	-	-	50,000.00
3. 偿还债券及银行借款本金	-	-	-	35,000.00	15,000.00	50,000.00
4. 支付融资利息	2,005.50	2,005.50	2,005.50	1,317.75	315.00	40,110.00
5. 筹资活动产生的现金流合计	-2,005.50	-2,005.50	-2,005.50	-36,317.75	-15,315.00	49,890.00
四、现金流总计	-	-	-	-	-	-
1. 期初现金	57,597.01	61,267.39	64,937.77	68,608.15	37,794.34	
2. 期内现金变动	3,670.38	3,670.38	3,670.38	-30,813.81	-15,315.00	22,479.34
3. 期末现金	61,267.39	64,937.77	68,608.15	37,794.34	22,479.34	22,479.34

(六) 本息覆盖倍数

项目名称	拟发行额度(期限: 20年)	净现金流入测算	融资本息测算	本息覆盖倍数
滨州高端装备产业园项目	50,000.00	108,333.34	90,110.00	1.20



五、项目风险

（一）风险因素及识别

投资项目的风险来源于法律、法规及政策变化，市场供需变化、资源开发与利用、技术的可靠性、工程方案、融资方案、组织管理、环境与社会、外部配套条件等一个方面或几个方面的共同影响。

项目风险贯穿于项目建设和运营的全过程。参考本类项目的实施和运营状况，其风险主要有以下几种：

1、工程风险

工程地质条件、水文地质条件与预测发生重大变化，导致工程量增加、投资增加、工期拖长等。

2、资金风险

项目资金来源的可靠性、充足性和及时性不能保证，导致项目工期拖延甚至被迫终止；由于工程量预计不足或设备、材料价格上升导致投资增加。

3、组织管理风险

由于项目组织结构不当、管理机制不完善等因素，导致项目不能按期建成；未能制定有效的企业竞争策略，而导致企业在市场竞争中失败。

4、社会风险



预测的社会条件、社会环境发生变化，给项目建设和运营带来损失。

（二）风险防范对策

从上述分析中可以看出资金风险是项目存在的风险。为了合理有效地做到事前控制，使各项风险发生的概率和后果降到最低点，建议做好以下防范对策：

1、建设单位应根据项目建设投资进度，保证各阶段的资金及时到位，以保证项目按计划完成，使预测的各项财务指标实现；

2、项目前期应认真做好招标工作，选择好设计单位和设备材料供货商，项目建设过程中，确保资金及时到位，合理安排资金的使用计划，做好投资控制。

六、总体评价

基于财政部对地方政府发行收益与融资平衡专项债券的要求，本项目可以通过发行专项债券的方式进行融资以完成资金筹措，并以项目建成后的运营收益对应的充足、稳定的现金流作为还本付息的资金来源。通过对本项目收益与融资平衡情况的分析，我们未注意到本期专项债券在存续期内出现无法满足专项债券还本付息要求的情况。

本专项评价报告仅供发行人本次 2022 年山东省政府交通能源及市政产业园区建设专项债券（三期）-2022 年山东省政府专项债券（三期）滨州市本级滨州高端装备制造产业园区之目的使用，不得用作其他任何目的。



此页无正文

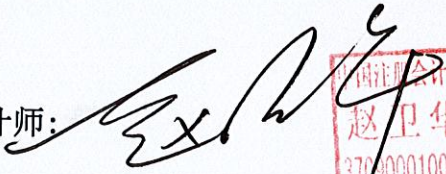
和信会计师事务所（特殊普通合伙）

济南分所

中国·济南




中国注册会计师：

Handwritten signature of Zhao Weihua in black ink.




中国注册会计师：

Handwritten signature of Meng Qingfu in black ink.



2022年1月18日





营业执照

(副本) 1-1

统一社会信用代码
913701030690342410



扫描二维码
即可验证
营业执照
的真实性
有效性
合法性


名称 和信会计师事务所(普通合伙)济南分所

类型 特殊普通合伙分支机构

负责人 赵卫华

经营范围
许可经营范围：审查企业财务报表，出具审计报告，验证企业财务报表，出具验资报告，办理企业合并、分立、清算事宜中的审计业务，出具有关审计报告、会计咨询、管理咨询、代理记账、资产评估等(不得经营)

成立日期 2013年 07月 11日
营业期限 2013年 07月 11日至 年 月 日
营业场所 济南市市中区石横街12号银座晶都国际广场35A层1号房



登记机关

2019年

证书序号: 5000814

说明

- 1、《会计师事务所分所执业证书》是证明会计师事务所经财政部门依法审批，准予持分所执业业务的凭证。
- 2、《会计师事务所分所执业证书》记载事项发生变动的，应当向财政部门申请换发。
- 3、《会计师事务所分所执业证书》不得伪造、涂改、出租、出借、转让。
- 4、会计师事务所分所终止或执业许可注销的，应当向财政部门交回《会计师事务所分所执业证书》。



发证机关: 山东省财政厅

2019年08月07日

中华人民共和国财政部制

会计师事务所分所

执业证书

名称: 和信会计师事务所
(特殊普通合伙) 济南分所

负责人: 赵卫华

经营场所: 济南市市中区石棚街12号
银座晶都国际广场35A层1号房

分所执业证书编号: 370100013706

批准执业文号: 鲁财会(2013)23号

批准执业日期: 2013-06-24





姓名 赵卫华
 Full name 男
 性别 男
 Sex
 出生日期 1970-08-30
 Date of birth
 工作单位 山东和信会计师事务所(特殊普通合伙)
 Working unit
 身份证号码 372801700630107
 Identity card No.





年度检验 2020年
 Annual Renewal 2020年
 注册会计师
 年检合格专用章

本证书经检验合格，继续有效一年。
 This certificate is valid for another year after this renewal.

证书编号: 370800010010
 No. of Certificate

批准注册协会: 山东省注册会计师协会
 Authorized Institute of CPAs

发证日期: 2000 年 08 月 01 日
 Date of Issuance




75



姓 名 孟庆刚
 Full name 孟庆刚
 性 别 男
 Sex 男
 出生日期 084-10-12
 Date of birth 084-10-12
 工作单位 山东和信会计师事务所(特殊普通合伙) 济南分所
 Working unit 山东和信会计师事务所(特殊普通合伙) 济南分所
 身份证号码 71521198410125237
 Identity card No. 71521198410125237



年度检验登记
 Annual Renewal Registration



本证书经检验合格，继续有效一年。
 This certificate is valid for another year after this renewal.



证书编号:
 No. of Certificate 370100011171

批准注册协会:
 Authorized Institute of 山东省注册会计师协会

发证日期: 2014 年 09 月 08 日
 Date of Issuance 2014 / 09 / 08

2015 年 07 月 11 日
 /y /m /d