

2021年山东省（滨州市无棣县标准化厂房
产业园基础设施配套项目）黄河流域高质量
发展专项债券（一期）项目收益与融资自求
平衡专项评价报告

和信咨字（2021）第010198号

目 录	页 码
2021年山东省（滨州市无棣县标准化厂房产业 园基础设施配套项目）黄河流域高质量发展专项 债券（一期）项目收益与融资自求平衡专项评价 报告	1-16



和信会计师事务所（特殊普通合伙）济南分所

二〇二一年五月十八日



和信会计师事务所（特殊普通合伙）济南分所

2021 年山东省（滨州市无棣县标准化厂房产业园基础设施 配套项目）黄河流域高质量发展专项债券（一期）项目收益 与融资自求平衡专项评价报告

和信咨字（2021）第 010198 号

我们接受委托，对 2021 年山东省（滨州市无棣县标准化厂房产业园基础设施配套项目）黄河流域高质量发展专项债券（一期）提供了财务评价服务。我们的财务评价服务是基于《关于印发〈地方政府债券发行管理办法〉的通知》（财库【2020】43 号）的相关规定进行本项目申报，了解 2021 年山东省（滨州市无棣县标准化厂房产业园基础设施配套项目）黄河流域高质量发展专项债券（一期）项目收益与融资自求平衡情况而实施。黄河三角洲融鑫集团有限责任公司的责任是提供与本次财务评价服务相关的一切资料，并保证其真实、准确、完整。我们的责任是根据黄河三角洲融鑫集团有限公司提供的资料提供财务评价服务，并出具财务评价报告。

需提醒报告使用者注意：由于在编制融资与自求平衡测算方案中运用了一系列的假设，包括有关未来事项和推测性假设，而预期事项通常并非如预期那样发生，并且变动可能重大，实际结果可能与预测性财务信息存在差异。本财务评价报告出具的意见，是对项目预测数据进行的合理性、有效性的评价，并非对预测数据承担保证责任。

总体评价情况如下：



一、项目基本情况

（一）项目名称

无棣县标准化厂房产业园基础设施配套项目

（二）项目单位

黄河三角洲融鑫集团有限公司

（三）项目规划审批

山东中慧咨询管理有限公司于 2019 年 8 月对该项目出具了《标准化厂房产业园基础设施配套项目可行性研究报告》。无棣县发展和改革局于 2020 年 3 月 8 日下发（棣发改【2020】60 号）《关于标准化厂房产业园基础设施配套项目可行性研究报告的批复》。

（四）项目建设规模和主要建设内容

无棣县标准化厂房产业园基础设施配套项目位于无棣经济开发区无棣星悦家纺科技有限公司厂内、山东河山机械有限公司厂内。该项目总占地面积约 138,955 m²（合 208.43 亩），主要建设两部分，其中河山机械标准化厂房占地 66,667 m²（合 100 亩），建筑面积约 70,000 m²，建设 2 层的标准化厂房 1 座；星悦家纺标准化厂房占地 72,288 m²（合 108.43 亩），建筑面积约 87,379.23 m²，建设 2 层的标准化厂房 6 座。配套建设供配电、给排水等、道路、绿化等设施。



（五）项目建设期限

该项目建设期为 2 年，2019 年 8 月开始项目前期准备工作，2021 年 12 月底竣工投产。

二、财务评价假设

（一）一般假设

1、发行人遵照《财政部关于支持做好地方政府专项债券发行使用管理工作的通知》（财预【2018】161 号文）和地方政府相关专项债券管理要求，进行本项目申报，无重大不合规事项；

2、国家及地方现行的法律法规、监管，财政、经济状况或国家宏观调控政策无重大变化且债券存续期内延续执行；

3、国家现行的利率、汇率及通货膨胀水平等无重大变化；

4、对发行人有影响的法律法规无重大变化；

5、无其他人力不可抗拒及不可预见因素对发行人造成的重大不利影响。

（二）特殊假设

1、项目符合区域经济社会发展及行业及地区的规划，发行人编制的项目投资概率及工程进度计划客观反映了本项目建设的实际情况；工程项目验收后在实际运营中可发到预期的设计能力；

2、项目可用于偿还债券的息前净现金流量按计划全部用于偿还债券本息。



三、项目投资估算和资金筹措方案

(一) 投资估算情况

参考可行性研究报告投资估算情况，本项目工程估算投资总额为 28,656.14 万元。具体情况如下表：

序号	费用名称	投资额
1	建设投资	28,567.22
2	铺底流动资金	88.92
3	合计	28,656.14

(二) 资金筹措方案

本项目预计总投资 28,656.14 万元，资金来源为：

1、项目资本金暂定为 5,756.14 万元，占投资总额比例为 20.09%，由项目单位自筹解决。

2、拟发行专项债券 22,900.00 万元。

2020 年 5 月已发行 4,800.00 万元，期限为 10 年，利率为 2.93%，2020 年 8 月已发行 7,200.00 万元，期限为 20 年，利率为 3.81%，本期拟发行 900.00 万元，剩余额度 10,000.00 万元假设于 2021 年发行完毕。债券发行期限为 20 年，假设债券发行利率为 4.20%，项目债券本金到期一次性偿还，债券存续期内每半年支付一次债券利息。



四、项目净现金流量及融资平衡情况

(一) 项目现金流入预测

1、标准化厂房产业园基础设施配套项目，未来预期收入来自厂房出租收入等。

参考无棣县经济技术开发区与项目周边收费标准及《标准化厂房产业园基础设施配套项目可行性研究报告》，参考发改对本项目价格的说明，并考虑通货膨胀等因素，现按照以下情景进行测算：

该项目建成后可对外出租标准化厂房面积为 157,379.23 平方米，对外出租价格按 500 元/平方米，项目年出租标准卷厂房收入为 7,868.96 万元。

2、运营期各年收入估算情况

出于谨慎性考虑，对项目计算期内整体运营收入下浮 5.00%进行项目净现金流入测算。项目现金流入具体如下：

单位：万元

年份	厂房租赁收入	合计
2021	-	-
2022	7,475.51	7,475.51
2023	7,475.51	7,475.51
2024	7,475.51	7,475.51
2025	7,475.51	7,475.51
2026	7,475.51	7,475.51
2027	7,475.51	7,475.51
2028	7,475.51	7,475.51
2029	7,475.51	7,475.51



2030	7,475.51	7,475.51
2031	7,475.51	7,475.51
2032	7,475.51	7,475.51
2033	7,475.51	7,475.51
2034	7,475.51	7,475.51
2035	7,475.51	7,475.51
2036	7,475.51	7,475.51
2037	7,475.51	7,475.51
2038	7,475.51	7,475.51
2039	7,475.51	7,475.51
2040	7,475.51	7,475.51
2041	2,491.84	2,491.84
合计	144,526.59	144,526.59

（二）项目运营成本预测

1、项目成本主要为折旧费、摊销费、外购动力及燃料、修理费、其他费用等。参照《标准化厂房产业园基础设施配套项目可行性研究报告》。

（1）燃料动力

项目所需燃料及动力主要为电、水，其费用按下列价格（含税）计算：

电：0.8 元/千瓦时

水：3 元/m³

项目年电用量为 300.29 万 kwh，水用量为 57394.96m³，年燃动力费用为 258.05 万元。

（2）工资及福利

工资及福利费项目运营期年费用约为 79.80 万元。



(3) 折旧、摊销

项目形成应计提折旧的固定资产原值 26457.80 万元。固定资产折旧采用直线法平均计算,建筑物净残值率按 5%计算,折旧年限按 30 年计;机器设备等净残值率按 4%计算,折旧年限按 10 年计;其他固定资产净残值率按 5%计算,折旧年限按 20 年计,年折旧费为 923.06 万元。无形资产按 5 年摊销计算,年摊销费 422.29 万元。

(4) 修理费

修理费用按固定资产的 5%估算,年修理费为 1322.89 万元。

(5) 其他费用

其他费用包括其他制造费、其他管理费和其他销售费用。其他制造费用是指生产部门为组织和管理生产所发生的各项费用,估算年均均为 690.52 万元。

由于未来年度不可预知性以及出于谨慎性考虑,对项目计算期内整体运营成本(不包括折旧、摊销)上浮 5.00%进行项目净现金流出测算。

2、本项目运营成本现金流出测算如下:

单位:万元

年份	外购动力及燃料	工资及福利	修理费	其他费用	合计
2021	-	-	-	-	-
2022	270.95	83.79	1,389.03	725.05	2,468.82
2023	270.95	83.79	1,389.03	725.05	2,468.82
2024	270.95	83.79	1,389.03	725.05	2,468.82
2025	270.95	83.79	1,389.03	725.05	2,468.82



2026	270.95	83.79	1,389.03	725.05	2,468.82
2027	270.95	83.79	1,389.03	725.05	2,468.82
2028	270.95	83.79	1,389.03	725.05	2,468.82
2029	270.95	83.79	1,389.03	725.05	2,468.82
2030	270.95	83.79	1,389.03	725.05	2,468.82
2031	270.95	83.79	1,389.03	725.05	2,468.82
2032	270.95	83.79	1,389.03	725.05	2,468.82
2033	270.95	83.79	1,389.03	725.05	2,468.82
2034	270.95	83.79	1,389.03	725.05	2,468.82
2035	270.95	83.79	1,389.03	725.05	2,468.82
2036	270.95	83.79	1,389.03	725.05	2,468.82
2037	270.95	83.79	1,389.03	725.05	2,468.82
2038	270.95	83.79	1,389.03	725.05	2,468.82
2039	270.95	83.79	1,389.03	725.05	2,468.82
2040	270.95	83.79	1,389.03	725.05	2,468.82
2041	90.32	27.93	463.01	241.68	822.94
合计	5,238.42	1,619.94	26,854.67	14,017.56	47,730.58

（三）税费现金流出分析

根据《财政部 国家税务总局关于简并增值税征收率政策的通知》（财税〔2014〕57号）和《财政部国家税务总局关于部分货物适用增值税低税率和简易办法征收增值税政策的通知》（财税〔2009〕9号），《关于全面推开营业税改征增值税试点的通知》规定，本项目收入增值税税率为9%，房产税税率12%，城市建设维护税为5%，教育费附加为3%，地方教育费附加为2%，地方水利建设基金0.5%，所得税税率为25%。

单位：万元

年份	增值税	城建税及附加税	所得税	房产税	合计
2020	-	-	-	-	-
2021	-	-	-	-	-
2022	342.86	36.00	396.68	822.99	1,598.53



2023	342.86	36.00	396.68	822.99	1,598.53
2024	342.86	36.00	396.68	822.99	1,598.53
2025	342.86	36.00	440.67	822.99	1,642.52
2026	342.86	36.00	502.25	822.99	1,704.11
2027	342.86	36.00	502.25	822.99	1,704.11
2028	342.86	36.00	502.25	822.99	1,704.11
2029	342.86	36.00	502.25	822.99	1,704.11
2030	342.86	36.00	519.83	822.99	1,721.69
2031	342.86	36.00	537.41	822.99	1,739.27
2032	342.86	36.00	537.41	822.99	1,739.27
2033	342.86	36.00	537.41	822.99	1,739.27
2034	342.86	36.00	537.41	822.99	1,739.27
2035	342.86	36.00	537.41	822.99	1,739.27
2036	342.86	36.00	537.41	822.99	1,739.27
2037	342.86	36.00	537.41	822.99	1,739.27
2038	342.86	36.00	537.41	822.99	1,739.27
2039	342.86	36.00	537.41	822.99	1,739.27
2040	342.86	36.00	537.41	822.99	1,739.27
2041	114.29	12.00	182.92	274.33	583.54
合计	6,628.62	696.01	9,716.63	15,911.18	32,952.45

(四) 专项债券应付本息情况

2020年5月已发行4,800.00万元，期限为10年，利率为2.93%，2020年8月已发行7,200.00万元，期限为20年，利率为3.81%，本期拟发行900.00万元，剩余额度10,000.00万元假设于2021年发行完毕。债券发行期限为20年，假设债券票面年利率4.20%，利息按半年支付，最后一次利息随本金一起支付。应还本付息情况如下：

单位：万元

年度	债券期初余额	本期新增	本期减少	债券期末余额	付息合计	还本付息合计
2020		12,000.00		12,000.00	70.32	70.32
2021	12,000.00	10,900.00		22,900.00	643.86	643.86
2022	22,900.00			22,900.00	872.76	872.76
2023	22,900.00			22,900.00	872.76	872.76



2024	22,900.00			22,900.00	872.76	872.76
2025	22,900.00			22,900.00	872.76	872.76
2026	22,900.00			22,900.00	872.76	872.76
2027	22,900.00			22,900.00	872.76	872.76
2028	22,900.00			22,900.00	872.76	872.76
2029	22,900.00			22,900.00	872.76	872.76
2030	22,900.00		4,800.00	18,100.00	802.44	5,602.44
2031	18,100.00		-	18,100.00	732.12	732.12
2032	18,100.00			18,100.00	732.12	732.12
2033	18,100.00			18,100.00	732.12	732.12
2034	18,100.00			18,100.00	732.12	732.12
2035	18,100.00			18,100.00	732.12	732.12
2036	18,100.00			18,100.00	732.12	732.12
2037	18,100.00			18,100.00	732.12	732.12
2038	18,100.00			18,100.00	732.12	732.12
2039	18,100.00			18,100.00	732.12	732.12
2040	18,100.00		7,200.00	10,900.00	732.12	7,932.12
2041	10,900.00		10,900.00		228.90	11,128.90
合计		22,900.00	22,900.00		16,048.80	38,948.80

（五）项目净现金流量

根据项目经营活动、投资活动、筹资活动资金流动进行预算项目 2020 年至 2041 年现金流量情况如下表：

单位：万元

年份	2020 年	2021 年	2022 年	2023 年	2024 年
一、经营活动产生的现金流					
1. 经营活动产生的现金流	-	-	7,475.51	7,475.51	7,475.51
2. 经营活动支付的现金流	-	-	2,468.82	2,468.82	2,468.82
3. 经营活动支付的各项税金	-	-	1,598.53	1,598.53	1,598.53
4. 经营活动产生的现金流小计	-	-	3,408.16	3,408.16	3,408.16
二、投资活动产生的现金流量	-	-	-	-	-



1. 支付项目建设资金	17,140.33	10,426.89	1,000.00	-	-
2. 支付的铺底资金	-	88.92	-	-	-
3. 投资活动产生的现金流小计	-17,140.33	-10,515.81	-1,000.00	-	-
三、筹资活动产生的现金流	-	-	-	-	-
1. 项目资本金	5,756.14	-	-	-	-
2. 债券及银行借款筹资款	12,000.00	10,900.00	-	-	-
3. 偿还债券及银行借款本金	-	-	-	-	-
4. 支付融资利息	70.32	643.86	872.76	872.76	872.76
5. 筹资活动产生的现金流合计	17,685.82	10,256.14	-872.76	-872.76	-872.76
四、现金流总计	-	-	-	-	-
1. 期初现金	-	545.49	285.82	1,821.22	4,356.61
2. 期内现金变动	545.49	-259.67	1,535.40	2,535.40	2,535.40
3. 期末现金	545.49	285.82	1,821.22	4,356.61	6,892.01

续上表

年份	2025年	2026年	2027年	2028年	2029年
一、经营活动产生的现金流					
1. 经营活动产生的现金流	7,475.51	7,475.51	7,475.51	7,475.51	7,475.51
2. 经营活动支付的现金流	2,468.82	2,468.82	2,468.82	2,468.82	2,468.82
3. 经营活动支付的各项税金	1,642.52	1,704.11	1,704.11	1,704.11	1,704.11
4. 经营活动产生的现金流小计	3,364.17	3,302.58	3,302.58	3,302.58	3,302.58
二、投资活动产生的现金流量	-	-	-	-	-
1. 支付项目建设资金	-	-	-	-	-
2. 支付的铺底资金	-	-	-	-	-
3. 投资活动产生的现金流小计	-	-	-	-	-
三、筹资活动产生的现金流	-	-	-	-	-
1. 项目资本金	-	-	-	-	-
2. 债券及银行借款筹资款	-	-	-	-	-
3. 偿还债券及银行借款本金	-	-	-	-	-
4. 支付融资利息	872.76	872.76	872.76	872.76	872.76



5. 筹资活动产生的现金流合计	-872.76	-872.76	-872.76	-872.76	-872.76
四、现金流总计	-	-	-	-	-
1. 期初现金	6,892.01	9,383.42	11,813.24	14,243.07	16,672.89
2. 期内现金变动	2,491.41	2,429.82	2,429.82	2,429.82	2,429.82
3. 期末现金	9,383.42	11,813.24	14,243.07	16,672.89	19,102.71

续上表

年份	2030年	2031年	2032年	2033年	2034年
一、经营活动产生的现金流		-	-	-	-
1. 经营活动产生的现金流	7,475.51	7,475.51	7,475.51	7,475.51	7,475.51
2. 经营活动支付的现金流	2,468.82	2,468.82	2,468.82	2,468.82	2,468.82
3. 经营活动支付的各项税金	1,721.69	1,739.27	1,739.27	1,739.27	1,739.27
4. 经营活动产生的现金流小计	3,285.00	3,267.42	3,267.42	3,267.42	3,267.42
二、投资活动产生的现金流量	-	-	-	-	-
1. 支付项目建设资金	-	-	-	-	-
2. 支付的铺底资金	-	-	-	-	-
3. 投资活动产生的现金流小计	-	-	-	-	-
三、筹资活动产生的现金流	-	-	-	-	-
1. 项目资本金	-	-	-	-	-
2. 债券及银行借款筹资款	-	-	-	-	-
3. 偿还债券及银行借款本金	4,800.00	-	-	-	-
4. 支付融资利息	802.44	732.12	732.12	732.12	732.12
5. 筹资活动产生的现金流合计	-5,602.44	-732.12	-732.12	-732.12	-732.12
四、现金流总计	-	-	-	-	-
1. 期初现金	19,102.71	16,785.28	19,320.58	21,855.88	24,391.19
2. 期内现金变动	-2,317.44	2,535.30	2,535.30	2,535.30	2,535.30
3. 期末现金	16,785.28	19,320.58	21,855.88	24,391.19	26,926.49

续上表

年份	2035年	2036年	2037年	2038年	2039年
一、经营活动产生的现金流	-	-	-	-	-
1. 经营活动产生的现金流	7,475.51	7,475.51	7,475.51	7,475.51	7,475.51



2. 经营活动支付的 现金流	2,468.82	2,468.82	2,468.82	2,468.82	2,468.82
3. 经营活动支付的 各项税金	1,739.27	1,739.27	1,739.27	1,739.27	1,739.27
4. 经营活动产生的 现金流小计	3,267.42	3,267.42	3,267.42	3,267.42	3,267.42
二、投资活动产生 的现金流量	-	-	-	-	-
1. 支付项目建设资 金	-	-	-	-	-
2. 支付的铺底资金	-	-	-	-	-
3. 投资活动产生的 现金流小计	-	-	-	-	-
三、筹资活动产生 的现金流	-	-	-	-	-
1. 项目资本金	-	-	-	-	-
2. 债券及银行借款 筹资款	-	-	-	-	-
3. 偿还债券及银行 借款本金	-	-	-	-	-
4. 支付融资利息	732.12	732.12	732.12	732.12	732.12
5. 筹资活动产生的 现金流合计	-732.12	-732.12	-732.12	-732.12	-732.12
四、现金流总计	-	-	-	-	-
1. 期初现金	26,926.49	29,461.79	31,997.10	34,532.40	37,067.70
2. 期内现金变动	2,535.30	2,535.30	2,535.30	2,535.30	2,535.30
3. 期末现金	29,461.79	31,997.10	34,532.40	37,067.70	39,603.01

续上表

年份	2040年	2041年	合计
一、经营活动产生的现金流	-	-	-
1. 经营活动产生的现金流	7,475.51	2,491.84	144,526.59
2. 经营活动支付的现金流	2,468.82	822.94	47,730.58
3. 经营活动支付的各项税金	1,739.27	583.54	32,952.45
4. 经营活动产生的现金流小计	3,267.42	1,085.36	63,843.57
二、投资活动产生的现金流量	-	-	-
1. 支付项目建设资金	-	-	28,567.22
2. 支付的铺底资金	-	-	88.92
3. 投资活动产生的现金流小计	-	-	-28,656.14
三、筹资活动产生的现金流	-	-	-



1. 项目资本金	-	-	5,756.14
2. 债券及银行借款筹资款	-	-	22,900.00
3. 偿还债券及银行借款本金	7,200.00	10,900.00	22,900.00
4. 支付融资利息	732.12	228.90	16,048.80
5. 筹资活动产生的现金流合计	-7,932.12	-11,128.90	-10,292.66
四、现金流总计	-	-	-
1. 期初现金	39,603.01	34,938.31	-
2. 期内现金变动	-4,664.70	-10,043.54	24,894.77
3. 期末现金	34,938.31	24,894.77	24,894.77

(六) 本息覆盖倍数

项目名称	拟发行额度 (期限: 10年+20 年)	净现金流入 测算	债券本息测 算	本息覆盖倍 数
滨州无棣县标准化厂房产业园基础设施配套项目	22,900.00	63,843.57	38,948.80	1.64

五、项目风险

(一) 风险因素及识别

投资项目的风险来源于法律、法规及政策变化, 市场供需变化、资源开发与利用、技术的可靠性、工程方案、融资方案、组织管理、环境与社会、外部配套条件等一个方面或几个方面的共同影响。

项目风险贯穿于项目建设和运营的全过程。参考本类项目的实施和运营状况, 其风险主要有以下几种:

1、工程风险

工程地质条件、水文地质条件与预测发生重大变化, 导致工程量增加、投资



增加、工期拖长等。

2、资金风险

项目资金来源的可靠性、充足性和及时性不能保证，导致项目工期拖延甚至被迫终止；由于工程量预计不足或设备、材料价格上升导致投资增加。

3、组织管理风险

由于项目组织结构不当、管理机制不完善等因素，导致项目不能按期建成；未能制定有效的企业竞争策略，而导致企业在市场竞争中失败。

4、社会风险

预测的社会条件、社会环境发生变化，给项目建设和运营带来损失。

（二）风险防范对策

从上述分析中可以看出资金风险是项目存在的风险。为了合理有效地做到事前控制，使各项风险发生的概率和后果降到最低点，建议做好以下防范对策：

1、建设单位应根据项目投资进度，保证各阶段的资金及时到位，以保证项目按计划完成，使预测的各项财务指标实现；

2、项目前期应认真做好招标工作，选择好设计单位和设备材料供货商，项目建设过程中，确保资金及时到位，合理安排资金的使用计划，做好投资控制。



六、总体评价

基于财政部对地方政府发行收益与融资自求平衡专项债券的要求，本项目可以通过发行专项债券的方式进行融资以完成资金筹措，并以项目建成后的运营收益对应的充足、稳定的现金流作为还本付息的资金来源。通过对本项目收益与融资自求平衡情况的分析，我们未注意到本期专项债券在存续期内出现无法满足专项债券还本付息要求的情况。

本专项评价报告仅供发行人本次 2021 年山东省（滨州市无棣县标准化厂房产业园基础设施配套项目）黄河流域高质量发展专项债券（一期）之目的使用，不得用作其他任何目的。

和信会计师事务所（特殊普通合伙）济南分所

2021年5月18日






营业执照

(副本) 1-1

扫描二维码
登录国家企业信用信息公示系统
了解更多登记、许可、备案信息



统一社会信用代码
913701030690342410


名称 和信会计师事务所(特殊普通合伙) 济南分所

类型 特殊普通合伙分支机构

负责人 赵卫华


经营范围 许可经营范围：审查企业财务报表、出具审计报告；验证企业资本，出具验资报告；办理企业合并、分立、清算事宜中的审计业务，出具有关报告；基本建设年度财务决算审计。(须经审批的，未获批准前不得经营)

成立日期 2013年 07 月 11 日
营业期限 2013年 07 月 11 日至 年 月 日
营业场所 济南市市中区石棚街12号银座晶都国际广场35A层1号房



登记机关

2019 年 07 月 10 日



会计师事务所分所 执业证书



和信会计师事务所
(特殊普通合伙) 济南分所

赵卫华

名称:

负责人:

经营场所:

济南市市中区石棚街12号
银座晶都国际广场35A层1号房

分所执业证书编号:

370100013706

批准执业文号:

鲁财会(2013)23号

批准执业日期:

2013-06-24

证书序号: 5000814

说明

- 1、《会计师事务所分所执业证书》是证明会计师事务所经财政部门依法审批, 准予持证分所执行业务的凭证。
- 2、《会计师事务所分所执业证书》记载事项发生变动的, 应当向财政部门申请换发。
- 3、《会计师事务所分所执业证书》不得伪造、涂改、出租、出借、转让。
- 4、会计师事务所分所终止或执业许可注销的, 应当向财政部门交回《会计师事务所分所执业证书》。



发证机关: 山东省财政厅

2019年08月07日

中华人民共和国财政部制