

2025 年山东省政府专项债券（九十三期）
威海市文登区红色景点智慧文旅建设项目
收益与融资平衡专项评价报告

志诚审字[2025]第 50106 号

2025 年 11 月



目录

<u>内 容</u>	<u>页 码</u>
一、专项评价报告	1-12
二、会计师事务所营业执照、执业证书	1-2



2025 年山东省政府专项债券（九十三期）

威海市文登区红色景点智慧文旅建设项目

收益与融资平衡专项评价报告

志诚审字[2025]第 50106 号

我们接受委托，对本项目收益与融资自求平衡情况进行评价并出具专项评价报告。

我们的审核依据是《中国注册会计师其他鉴证业务准则第 3111 号——预测性财务信息的审核》及相关部门提供的资料，由于预期事项通常并非如预期那样发生，并且变动可能重大，实际结果可能与预测性财务信息存在差异。

一、编制基础

本次以项目可行性研究报告、单位提供其他相关资料为基础，编制该项目现金流入预测说明。

二、基本假设

- （一）国家及地方现行的法律法规、监管、财政、经济状况或国家宏观调控政策无重大变化；
- （二）国家现行的利率、汇率及通货膨胀水平无重大变化；
- （三）预测期内项目的建设计划、融资计划等能够顺利执行，项目能够如期完工并交付使用；
- （四）预测期内预测的各项收入能够顺利执行，收入均在正常范围内变动；
- （五）项目收入和支出预测数据均以收付实现制为基础；
- （六）预测期内不会受到重大或有负债不利影响；
- （七）无其他人力不可抗拒及不可预见因素的重大不利影响。

三、项目基本情况

（一）项目情况简介

1、项目名称



威海市文登区红色景点智慧文旅建设项目

2、立项单位

项目立项单位为威海华盛能源投资集团有限公司。威海华盛能源投资集团有限公司位于山东省威海市文登区天福办圣经山路 91 号，注册资本 50000 万人民币，法定代表人：于忠诚，经营范围：一般项目：以自有资金从事投资活动；自有资金投资的资产管理服务；企业总部管理；企业管理；品牌管理；合同能源管理；名胜风景区管理；游览景区管理；市政设施管理；酒店管理；新兴能源技术研发；非常规水源利用技术研发；太阳能发电技术服务；风力发电技术服务；发电技术服务；储能技术服务；节能管理服务；供应链管理服务；商业综合体管理服务；园区管理服务；停车场服务；土地整治服务；旅游开发项目策划咨询；土地使用权租赁；非居住房地产租赁；技术服务、技术开发、技术咨询、技术交流、技术转让、技术推广；资源再生利用技术研发；充电桩销售；集中式快速充电站；电动汽车充电基础设施运营；海洋服务；树木种植经营；林业产品销售；农业专业及辅助性活动；农林牧渔业废弃物综合利用；农作物秸秆处理及加工利用服务；中草药种植；地产中草药（不含中药饮片）购销；坚果种植；食用菌种植；数据处理服务；信息系统集成服务。（除依法须经批准的项目外，凭营业执照依法自主开展经营活动）。

3、项目规划审批

- (1) 《威海市文登区红色景点智慧文旅建设项目山东省建设项目备案证明》；
- (2) 威海市文登区自然资源局《关于文登区智慧文旅项目用地情况说明》；
- (3) 威海市生态环境局文登分局《关于〈关于文登区智慧文旅项目是否需要办理环评手续的函〉的回复》。

4、项目规模与主要建设内容

项目以威海市文登区 20 个红色胶东革命历史纪念馆、展览馆、故居遗址等景点为载体，购置设备 600 台，软件 5 套，应用模块二十五至三十个，构建 1 个文旅大数据中心；智慧监管平台、智慧服务平台、智慧营销平台、智慧运营平台等 4 大平台；智慧导览服务、天气信息查询、客流量查询、停车位查询、周边导航、虚拟现实体验、个性化服务、一键分享、场馆评价、红色教育线上服务等 N 个智慧应用场景；景区视频监控系统、景区环境监测系统、停车站智能管理系统、景区智能广播模系统、办公 OA 系统、电子大屏显示系统等智能化系统，并做好信息安全保障设计。



5、项目建设期限

本项目预计工期为 2024 年 4 月至 2026 年 4 月。

(二) 投资估算与资金筹措方式

项目资金筹措包括项目单位自筹、发行专项债券等方式。本项目总投资 30,000.00 万元，其中，项目单位自有资金 6,000.00 万元，已发行专项债券 15,000.00 万元，本期拟发行专项债券 9,000.00 万元。

表 1 项目资金来源情况

资金来源	金额（万元）	占比	备注
估算总投资	30,000.00	100.00%	
一、资本金	6,000.00	20.00%	
（一）自有资金	6,000.00	20.00%	
（二）专项债券			
1、已发行专项债券			
2、本期拟发行专项债券			
3、后续拟发行专项债券			
二、债务资金（不含用作资本金部分）	24,000.00	80.00%	
（一）已发行专项债券	15,000.00	50.00%	
（二）本期拟发行专项债券	9,000.00	30.00%	
（三）后续拟发行专项债券			
（四）银行融资			

四、项目预期现金流入、成本及融资平衡情况

(一) 项目现金流入预测

根据可行性研究报告及项目单位提供的相关资料，该项目预期产生的现金流入主要来源于平台服务费收入现金流入、广告收入现金流入。

1、平台服务费收入现金流入

项目建设完成后全部通过使用智慧服务平台和智慧运营平台来完成系统化运营、统一收费和统一结算，平台根据与合作方签订的协议按照约定比例收取平台服务费。根据不同的收费项目具体明细如下：

(1) 场馆服务费收入现金流入

本项目共包括 20 个分散景区，本项目建成投入使用后，预计年接待游客 200 万人次，按 50%的比例购买讲解服务，讲解服务收费参照其他景区电子讲解收费按 20 元/次，项目建设完成后全部通过使用智慧服务平台和智慧运营平台来完成系统化运营和统一收费，依据与威海市昆崙文旅集团有限公司签订的合作协议的约定将收入的 80%的作为平台服务费收入，分成后正常年场馆服务费收入现金流入 1,600.00 万元。

(2) 红色主题商品销售服务费收入现金流入

本项目建成投入使用后，通过使用项目建设的智慧服务平台和智慧运营平台来实现商品销售的统一运营、统一收费、统一结算。依据与威海市昆崙文旅集团有限公司签订纪念品、书籍等文创产品的特许经营协议，约定将该项收入的 20%作为平台服务费收入，依据与威海市文登区道地参业发展有限公司签订西洋参、花饽饽等当地特色商品的合作协议，约定将该项收入的 20%作为平台服务费收入，平台根据实际消费的商品再分别与合作方进行结算。预计年接待游客 200 万人次，消费比率按 10%计算，按照每人通过运营平台消费 100 元计算，分成后正常年服务费收入现金流入 400.00 万元。

(3) 红色文化体验活动服务费收入现金流入

本项目建成投入使用后，全部通过使用智慧服务平台和智慧运营平台来完成红色文化体验活动服务预约、线上线下购票和服务的支付结算。《山东省推进中小学生研学旅行工作实施方案》要求，学校每学年安排集体研学旅行不少于 2 次。根据 2022 年威海市国民经济和社会发展统计公报，小学教育在校生 13.43 万人、初中教育在校生 9.62 万人、普通高中教育在校生 3.53 万人，合计 26.58 万人，依据威海市文旅局、文旅集团、基地办、宣传部、各景点等部门统计的红色旅游和游学研学历史数据，每年约 80 万人次，考虑本项目实际情况预测本项目年接待研学并提供讲解及交通食宿等服务 6 万人次，提供的讲解、交通、食宿等服务项目，每人按照 200 元计算。依据与威海市昆崙文旅集团有限公司签订的合作协议的约定将收入的 80%的作为平台服务费收入，分成后正常年服务费收入现金流入 960.00 万元。

(4) 停车服务费收入现金流入

项目建成后，可通过项目建设的智慧停车场景应用对景区停车场进行统一收费和结算。依据与威海市昆崙文旅集团有限公司签订的合作协议，约定收入的 80%作为平台服务费收入。根据《关于完善文登区机动车停放服务收费政策的通知》（威文发改发〔2020〕19 号）规定的景

区配套停车场收费标准，小型车 5 元/次，中型车 10 元/次，大型车 15 元/次。本项目涉及有 20 个红色旅游景点，600 个景区停车位，预计年接待游客 200 万人次，停车需求旺盛，因此本项目景区停车场按照，每天 50%小型车，30%大型车，20%中型车，保守估计每天每个车位仅出租 2 次进行计算，运营负荷率 80%，分成后正常年服务费收入现金流入为 252.28 万元。

(5) 充电桩服务费收入现金流入

该项目通过特许经营的方式与威海市昆崙文旅集团有限公司和威海市文登区城市资产经营有限公司进行合作，约定由威海市昆崙文旅集团有限公司提供场地，由威海市文登区城市资产经营有限公司进行硬件设备投资，由本项目中的智慧运营平台来进行系统管理与收费，项目单位与威海市文登区城市资产经营有限公司、威海市昆崙文旅集团有限公司分成比例为 60:20:20。根据相应规划增设的汽车充电桩位 400 个，每个电动汽车目前平均每次充满电约 30 度，单价 1.5-4 元/度，每次充电费用按照 45 元考虑，日均周转率次数为 3 次，运营第一年按照使用率 30%，第二年按照使用率 50%，第三年使用率为 70%，第四年及以后运营充电桩使用率约 90%进行测算，分成后正常年服务费收入现金流入为 1,064.34 万元。

2、广告收入现金流入

本项目建成后，线下 20 个景点，在每个景点的入口和出口分别设置 1-2 个广告位；在展览区设置 1-2 个广告位，共设计广告位 80 个，广告位均来自于本项目建设的数字屏风、数字大屏和多媒体互动大屏等，在电子显示屏中划定的广告区域，单块屏设置的广告区域面积约为 1 平方米。根据周边广告费用调研结果如下图所示：

序号	广告类型	价格范围
1	室外 LED 广告	200—500 元/平米/月
2	室内 LED 广告	10—100 元/平米/月

本项目单个电子屏可播放 8 个广告，按照 200.00 元/月/个，单个广告位年收入 19,200.00 元，共设计广告位 80 个，运营第一年按照出租率 30%，第二年按照出租率 50%，第三年及以后出租率为 70%进行测算，正常年线下广告收入 107.52 万元。

通过营销平台和运营平台，实现线上广告投放，根据咨询机构进行评估，按年旅游人次 200 万次，按 50%点击率，年点击率 100 万次，按威海市市场综合定价标准，收费 1 元/次，线上广告年收入 100 万元。正常年广告收入现金流入 207.52 万元。

(二) 项目成本预测



根据可行性研究报告及项目单位提供的相关资料，本项目运营成本费用主要包括燃料及动力费、修理费、工资及福利费、市场营销与广告活动、管理费用、相关税费等。

1、燃料及动力费

本项目主要为用电费用，预估约每年需电量 160 万 KWH，电价按照 0.71 元/KWH 计算，每年电费约 113.6 万元。

2、修理费

本项目维修费用按固定资产原值（9,226.48 万元）的 3.00%计，正常年修理费为 276.79 万元。

3、工资及福利费

本项目新增定员为 50 人，根据当地工资酬金水平，技术人员工资与福利支出按年收入 10.00 万元，正常年职工工资与福利支出为 500.00 万元，每 5 年工资上涨 5%。

（1）智慧化运营团队：包括运营经理 1 人，平台管理员 3 人，数据分析师 2 人，计 6 人。

（2）客户管理团队：包括客户经理 1 人、客户主管 3 人、客户专员 12 人，计 16 人。

（3）营销推广团队：包括营销经理 2 人、主管 4 人，营销推广专员 12 人，计 18 人。

（4）技术支持与服务团队：包括技术经理 1 人、技术专员 9 人，计 10 人。

4、市场营销与广告活动

市场营销与广告活动主要为红色文旅宣传费用，每年按 20.5 万元计算。

5、管理费用

管理费用按照收入 1%计取，正常年为 44.84 万元。

6、相关税费

本项目增值税根据收入项目分别按 13%、9%、6%计算；城市维护建设税、教育费附加、地方教育附加税分别按增值税的 7.00%、3.00%、2.00%计算，所得税按利润总额 25%计算。

（三）应付本息情况

1、专项债券

2024 年 8 月已发行专项债券 15,000.00 万元，债券期限为 30 年，利率为 2.45%；本期拟发行专项债券 9,000.00 万元，假设债券期限为 15 年，利率为 4.20%，在债券存续期每半年支付债券利息，到期一次性偿还本金。专项债券还本付息情况如下：

表 2-1 本项目已发行专项债券还本付息情况（单位：万元）



债券存续期	期初本金余额	本期增加金额	本期偿还金额	期末本金余额	融资利率	应付利息	还本付息合计
2024 年		15,000.00		15,000.00	2.45%		
2025 年	15,000.00			15,000.00	2.45%	367.50	367.50
2026 年	15,000.00			15,000.00	2.45%	367.50	367.50
2027 年	15,000.00			15,000.00	2.45%	367.50	367.50
2028 年	15,000.00			15,000.00	2.45%	367.50	367.50
2029 年	15,000.00			15,000.00	2.45%	367.50	367.50
2030 年	15,000.00			15,000.00	2.45%	367.50	367.50
2031 年	15,000.00			15,000.00	2.45%	367.50	367.50
2032 年	15,000.00			15,000.00	2.45%	367.50	367.50
2033 年	15,000.00			15,000.00	2.45%	367.50	367.50
2034 年	15,000.00			15,000.00	2.45%	367.50	367.50
2035 年	15,000.00			15,000.00	2.45%	367.50	367.50
2036 年	15,000.00			15,000.00	2.45%	367.50	367.50
2037 年	15,000.00			15,000.00	2.45%	367.50	367.50
2038 年	15,000.00			15,000.00	2.45%	367.50	367.50
2039 年	15,000.00			15,000.00	2.45%	367.50	367.50
2040 年	15,000.00			15,000.00	2.45%	367.50	367.50
2041 年	15,000.00			15,000.00	2.45%	367.50	367.50
2042 年	15,000.00			15,000.00	2.45%	367.50	367.50
2043 年	15,000.00			15,000.00	2.45%	367.50	367.50
2044 年	15,000.00			15,000.00	2.45%	367.50	367.50
2045 年	15,000.00			15,000.00	2.45%	367.50	367.50
2046 年	15,000.00			15,000.00	2.45%	367.50	367.50
2047 年	15,000.00			15,000.00	2.45%	367.50	367.50
2048 年	15,000.00			15,000.00	2.45%	367.50	367.50
2049 年	15,000.00			15,000.00	2.45%	367.50	367.50
2050 年	15,000.00			15,000.00	2.45%	367.50	367.50
2051 年	15,000.00			15,000.00	2.45%	367.50	367.50
2052 年	15,000.00			15,000.00	2.45%	367.50	367.50
2053 年	15,000.00			15,000.00	2.45%	367.50	367.50
2054 年	15,000.00		15,000.00		2.45%	367.50	15,367.50
合计		15,000.00	15,000.00			11,025.00	26,025.00

表 2-2 本项目本期拟发行专项债券还本付息情况（单位：万元）

债券存续期	期初本金余额	本期增加金额	本期偿还金额	期末本金余额	融资利率	应付利息	还本付息合计
2025 年		9,000.00		9,000.00	4.20%		



债券存 续期	期初本金余 额	本期增加金 额	本期偿还金 额	期末本金余 额	融资利 率	应付利息	还本付息合 计
2026 年	9,000.00			9,000.00	4.20%	378.00	378.00
2027 年	9,000.00			9,000.00	4.20%	378.00	378.00
2028 年	9,000.00			9,000.00	4.20%	378.00	378.00
2029 年	9,000.00			9,000.00	4.20%	378.00	378.00
2030 年	9,000.00			9,000.00	4.20%	378.00	378.00
2031 年	9,000.00			9,000.00	4.20%	378.00	378.00
2032 年	9,000.00			9,000.00	4.20%	378.00	378.00
2033 年	9,000.00			9,000.00	4.20%	378.00	378.00
2034 年	9,000.00			9,000.00	4.20%	378.00	378.00
2035 年	9,000.00			9,000.00	4.20%	378.00	378.00
2036 年	9,000.00			9,000.00	4.20%	378.00	378.00
2037 年	9,000.00			9,000.00	4.20%	378.00	378.00
2038 年	9,000.00			9,000.00	4.20%	378.00	378.00
2039 年	9,000.00			9,000.00	4.20%	378.00	378.00
2040 年	9,000.00		9,000.00		4.20%	378.00	9,378.00
合计		9,000.00	9,000.00			5,670.00	14,670.00

(四) 项目资金平衡测算表



表 3 项目资金平衡测算表 (单位: 万元)

项目/年度	公式	合计	2024 年	2025 年	2026 年	2027 年	2028 年	2029 年	2030 年	2031 年	2032 年	2033 年
一、经营活动产生的现金												
经营活动收入	A	126,520.07			2,475.43	3,713.14	3,980.38	4,247.62	4,484.14	4,484.14	4,484.14	4,484.14
经营活动支出	B	29,105.81			632.01	948.02	950.69	953.37	955.73	955.73	980.73	980.73
支付的各项税费	C	22,492.67			197.59	508.83	607.39	698.50	779.90	779.90	773.65	773.65
经营活动现金净流量	D=A-B-C	74,921.59			1,645.83	2,256.29	2,422.30	2,595.75	2,748.51	2,748.51	2,729.76	2,729.76
二、投资活动产生的现金												
建设成本支出	E	30,000.00	18,000.00	10,632.50	1,367.50							
流动资金支出	F											
投资活动现金净流量	G=E-F	-30,000.00	-18,000.00	-10,632.50	-1,367.50							
三、融资活动产生的现金												
资本金 (自有资金)	H	6,000.00	3,000.00	2,000.00	1,000.00							
专项债券	I	24,000.00	15,000.00	9,000.00								
银行借款	J											
偿还债券本金	K	24,000.00										
偿还银行借款本金	L											
支付债券利息	M	16,695.00		367.50	745.50	745.50	745.50	745.50	745.50	745.50	745.50	745.50
支付银行借款利息	N											
融资活动现金净流量	O=H+I+J-K-L-M-N	-10,695.00	18,000.00	10,632.50	254.50	-745.50	-745.50	-745.50	-745.50	-745.50	-745.50	-745.50
四、期初现金	P											
期内现金变动	Q=D+G+O	34,226.59			532.83	1,510.79	2,043.62	3,720.42	5,570.67	7,573.68	9,576.69	11,560.95
五、期末现金	R=P+Q	34,226.59			532.83	2,043.62	3,720.42	5,570.67	7,573.68	9,576.69	11,560.95	13,545.21



(续)

项目/年度	公式	2031年	2035年	2036年	2037年	2038年	2039年	2040年	2041年	2042年	2043年	2044年
一、经营活动产生的现金												
经营活动收入	A	4,484.14	4,484.14	4,484.14	4,484.14	4,484.14	4,484.14	4,484.14	4,484.14	4,484.14	4,484.14	4,484.14
经营活动支出	B	980.73	980.73	980.73	1,006.98	1,006.98	1,006.98	1,006.98	1,006.98	1,034.54	1,034.54	1,034.54
支付的各项税费	C	773.65	773.65	773.65	767.09	767.09	767.09	767.09	861.59	854.70	854.70	854.70
经营活动现金净流量	D=A-B-C	2,729.76	2,729.76	2,729.76	2,710.07	2,710.07	2,710.07	2,710.07	2,615.57	2,594.90	2,594.90	2,594.90
二、投资活动产生的现金												
建设成本支出	E											
流动资金支出	F											
投资活动现金净流量	G=-E-F	-	-	-	-	-	-	-	-	-	-	-
三、融资活动产生的现金												
资本金（自有资金）	H											
专项债券	I											
银行借款	J											
偿还债券本金	K							9,000.00				
偿还银行借款本金	L											
支付债券利息	M	745.50	745.50	745.50	745.50	745.50	745.50	745.50	367.50	367.50	367.50	367.50
支付银行借款利息	N											
融资活动现金净流量	O=H+I+J-K-L-M-N	-745.50	-745.50	-745.50	745.50	-745.50	-745.50	-9,745.50	-367.50	-367.50	-367.50	-367.50
四、期初现金	P	13,545.21	15,529.47	17,513.73	19,497.99	21,462.56	23,427.13	25,391.70	18,356.27	20,604.34	22,831.74	25,059.14
期内现金变动	Q=D+G+O	1,984.26	1,984.26	1,984.26	1,964.57	1,964.57	1,964.57	-7,035.43	2,248.07	2,227.40	2,227.40	2,227.40
五、期末现金	R=P+Q	15,529.47	17,513.73	19,497.99	21,462.56	23,427.13	25,391.70	18,356.27	20,604.34	22,831.74	25,059.14	27,286.54



(续)

项目/年度	公式	2045 年	2046 年	2047 年	2048 年	2049 年	2050 年	2051 年	2052 年	2053 年	2054 年
一、经营活动产生的现金											
经营活动收入	A	4,484.14	4,484.14	4,484.14	4,484.14	4,484.14	4,484.14	4,484.14	4,484.14	4,484.14	4,484.14
经营活动支出	B	1,034.54	1,034.54	1,063.48	1,063.48	1,063.48	1,063.48	1,063.48	1,093.87	1,093.87	1,093.87
支付的各项税费	C	854.70	854.70	847.46	847.46	847.46	847.46	847.46	839.87	839.87	931.82
经营活动现金流量	D=A-B-C	2,594.90	2,594.90	2,573.20	2,573.20	2,573.20	2,573.20	2,573.20	2,550.40	2,550.40	2,458.45
二、投资活动产生的现金											
建设成本支出	E										
流动资金支出	F										
投资活动现金流量	G=E-F	-	-	-	-	-	-	-	-	-	-
三、融资活动产生的现金											
资本金（自有资金）	H										
专项债券	I										
银行借款	J										
偿还债券本金	K										15,000.00
偿还银行借款本金	L										
支付债券利息	M	367.50	367.50	367.50	367.50	367.50	367.50	367.50	367.50	367.50	367.50
支付银行借款利息	N										
融资活动现金流量	O=I+J-K-L-M-N	-367.50	-367.50	-367.50	-367.50	-367.50	-367.50	-367.50	-367.50	-367.50	-15,367.50
四、期初现金	P	27,286.54	29,513.94	31,741.34	33,947.04	36,152.74	38,358.44	40,564.14	42,769.84	44,952.74	47,135.64
期内现金变动	Q=D+G+O	2,227.40	2,227.40	2,205.70	2,205.70	2,205.70	2,205.70	2,205.70	2,182.90	2,182.90	-12,909.05
五、期末现金	R=P+Q	29,513.94	31,741.34	33,947.04	36,152.74	38,358.44	40,564.14	42,769.84	44,952.74	47,135.64	34,226.59



(五) 本息覆盖倍数

表 4 现金流覆盖情况表 (单位: 万元)

融资方式	借贷本息支付			项目净现金流入
	本金	利息	本息合计	
本次发行债券	9,000.00	5,670.00	14,670.00	74,921.59
已发行债券	15,000.00	11,025.00	26,025.00	
后续拟发行债券				
银行贷款				
融资合计	24,000.00	16,695.00	40,695.00	
覆盖倍数	1.84			

本项目可用于资金平衡的息前净现金流为 74,921.59 万元, 融资本息合计 40,695.00 万元, 项目净现金流覆盖融资本息的覆盖倍数为 1.84。

五、评估结论

基于财政部对地方政府发行专项债券的要求, 并根据上述对项目的分析评价, 本项目可以通过发行专项债券方式进行融资以满足资金筹措需求。根据对本项目收益与融资平衡情况的分析, 我们未注意到本期专项债券在存续期间内出现无法满足专项债券还本付息要求的情况。



山东志诚会计师事务所有限公司

中国注册会计师:




中国注册会计师:



山东·威海

二〇二五年十一月十七日



营业执照

(副本)

1-1

统一社会信用代码

913710821668648885

扫描市场主体身份码了解更多信息、备案、许可、监管信息、体验更多应用服务。



名称 山东志诚会计师事务所有限公司

类型 有限责任公司(自然人投资或控股)


法定代表人 孙晓东

经营范围 许可项目：注册会计师业务。（依法须经批准的项目，经相关部门批准后方可开展经营活动，具体经营项目以相关部门批准文件或许可证件为准）
一般项目：业务培训（不含教育培训、职业技能培训等需取得许可的培训）。（除依法须经批准的项目外，凭营业执照依法自主开展经营活动）

注册资本 壹佰零捌万元整


成立日期 1999 年 12 月 14 日

住所 山东省威海市荣成市农信东路59号



登记机关

2023 年 11 月 30 日



会计师事务所

执业证书



名称：山东志诚会计师事务所有限公司

首席合伙人：

主任会计师：孙晓东

经营场所：山东省威海市荣成市农信东路59号

组织形式：有限责任


执业证书编号：371000003

批准执业文号：鲁财会协字[1999]101号

批准执业日期：1999年11月16日

说明

- 1、《会计师事务所执业证书》是证明持有人经财政部门依法审批，准予执行注册会计师法定业务的凭证。
- 2、《会计师事务所执业证书》记载事项发生变动的，应当向财政部门申请换发。
- 3、《会计师事务所执业证书》不得伪造、涂改、出租、出借、转让。
- 4、会计师事务所终止或执业许可注销的，应当向财政部门交回《会计师事务所执业证书》。



发证机关：山东省财政厅

2023年12月6日

中华人民共和国财政部制

